

Отчет о финансовых результатах деятельности учреждения

на 1 января 2018 г.

Учреждение
Обособленное подразделение

Муниципальное бюджетное общеобразовательное учреждение
муниципального образования город Краснодар гимназия № 33

Учредитель

Администрация муниципального образования город Краснодар

Наименование органа, осуществляющего
полномочия учредителя
Периодичность: годовая
Единица измерения: руб

Форма по ОКУД

Дата

по ОКПО

ИНН

по ОКТМО

по ОКПО

ИНН

Глава по БК

по ОКЕИ

КОДЫ

0503721

01.01.2018

31821363

2308049620

03701000

39742679

2309092096

925

383


Наименование показателя	Код строки	Код аналитики	Деятельность с целевыми средствами	Деятельность по государственному заданию	Приносящая доход деятельность	Итого
1	2	3	4	5	6	7
Доходы(стр. 030 + стр. 040 + стр. 050 + стр. 060 + стр. 090 + стр. 100 + стр. 110)	010	100	7 921 331,02	70 100 188,47	3 647 042,41	81 668 561,90
Доходы от оказания платных услуг (работ)	040	130	0,00	75 110 977,26	1 921 230,69	77 032 207,95
Безвозмездные поступления от бюджетов	060	150	0,00	0,00	0,00	0,00
Доходы от операций с активами	090	170	0,00	369 813 028,27	0,00	369 813 028,27
доходы от реализации активов	092	172	0,00	369 813 028,27	0,00	369 813 028,27
доходы от реализации финансовых активов	096	172	0,00	369 813 028,27	0,00	369 813 028,27
Прочие доходы	100	180	7 921 331,02	-374 823 817,06	1 725 811,72	-365 176 674,32
в том числе:						
субсидии	101	180	7 921 331,02	0,00	0,00	7 921 331,02
иные прочие доходы	104	180	0,00	-374 823 817,06	1 725 811,72	-373 098 005,34
Расходы(стр. 160 + стр. 170 + стр. 190 + стр. 210 + стр. 230 + стр. 240 + стр. 250 + стр. 260 + стр. 290)	150	200	7 741 040,89	76 606 626,84	3 092 608,19	87 440 275,92
Оплата труда и начисления на выплаты по оплате труда	160	210	3 499 949,32	32 826 086,96	1 656 845,81	37 982 882,09
в том числе:						
заработная плата	161	211	2 591 126,19	25 235 994,62	1 275 757,09	29 102 877,90
прочие выплаты	162	212	98 280,00	896,77	0,00	99 176,77

Наименование показателя	Код строки	Код аналитики	Деятельность с целевыми средствами	Деятельность по государственному заданию	Приносящая доход деятельность	Итого
1	2	3	4	5	6	7
начисления на выплаты по оплате труда	163	213	810 543,13	7 589 195,57	381 088,72	8 780 827,42
Приобретение работ, услуг	170	220	3 733 546,73	39 807 323,93	785 784,27	44 326 654,93
в том числе:						
услуги связи	171	221	0,00	221 144,25	158,05	221 302,30
транспортные услуги	172	222	35 381,00	28 000,00	0,00	63 381,00
коммунальные услуги	173	223	0,00	1 554 161,77	101 841,39	1 656 003,16
арендная плата за пользование имуществом	174	224	0,00	36 745 440,00	0,00	36 745 440,00
работы, услуги по содержанию имущества	175	225	190 000,00	445 010,91	45 481,28	680 492,19
прочие работы, услуги	176	226	3 508 165,73	813 567,00	638 303,55	4 960 036,28
Обслуживание долговых обязательств	190	230	0,00	0,00	0,00	0,00
Безвозмездные перечисления организациям	210	240	0,00	0,00	0,00	0,00
Безвозмездные перечисления бюджетам	230	250	0,00	0,00	0,00	0,00
Социальное обеспечение	240	260	0,00	0,00	0,00	0,00
Прочие расходы	250	290	38 750,00	298 913,16	6 378,03	344 041,19
Расходы по операциям с активами	260	270	468 794,84	3 674 302,79	643 600,08	4 786 697,71
в том числе:						
амортизация основных средств и нематериальных активов	261	271	0,00	3 446 762,05	272 378,79	3 719 140,84
расходование материальных запасов	264	272	468 794,84	227 540,74	371 221,29	1 067 556,87
Чистый операционный результат (стр.301 - стр.302 + стр.303); (стр.310 + стр.380)	300		188 605,07	-6 492 669,78	554 345,22	-5 749 719,49
Операционный результат до налогообложения(стр. 010 - стр. 150)	301		180 290,13	-6 506 438,37	554 434,22	-5 771 714,02
Налог на прибыль	302		0,00	0,00	89,00	89,00
Резервы предстоящих расходов	303		8 314,94	13 768,59	0,00	22 083,53
Операции с нефинансовыми активами(стр. 320 + стр. 330 + стр. 350 + стр. 360 + 370)	310		-5 790,72	-376 305 198,06	238 615,45	-376 072 373,33
Чистое поступление основных средств	320		0,00	-1 479 120,55	164 491,66	-1 314 628,89
в том числе:						
увеличение стоимости основных средств	321	310	9 500,00	6 541 325,29	798 687,25	7 349 512,54

Наименование показателя	Код строки	Код аналитики	Деятельность с целевыми средствами	Деятельность по государственному заданию	Приносящая доход деятельность	Итого
1	2	3	4	5	6	7
уменьшение стоимости основных средств	322	410	9 500,00	8 020 445,84	634 195,59	8 664 141,43
Чистое поступление нематериальных активов	330		0,00	0,00	0,00	0,00
Чистое поступление непроизведенных активов	350		0,00	-374 823 817,06	0,00	-374 823 817,06
в том числе: увеличение стоимости непроизведенных активов	351	330	0,00	-374 823 817,06	0,00	-374 823 817,06
Чистое поступление материальных запасов	360		-5 790,72	-2 260,45	74 123,79	66 072,62
в том числе: увеличение стоимости материальных запасов	361	340	463 004,12	264 027,79	445 345,08	1 172 376,99
уменьшение стоимости материальных запасов	362	440	468 794,84	266 288,24	371 221,29	1 106 304,37
Чистое изменение затрат на изготовление готовой продукции (работ, услуг)	370		0,00	0,00	0,00	0,00
в том числе: увеличение затрат	371	X	0,00	73 159 864,79	1 767 453,54	74 927 318,33
уменьшение затрат	372	X	0,00	73 159 864,79	1 767 453,54	74 927 318,33
Операции с финансовыми активами и обязательствами(стр. 390 - стр. 510)	380		194 395,79	369 812 528,28	315 729,77	370 322 653,84
Операции с финансовыми активами(стр. 410 + стр. 420 + стр. 440 + стр. 460 + стр. 470 + стр. 480)	390		-520 271,87	367 934 881,18	280 274,32	367 694 883,63
Чистое поступление средств учреждений	410		0,00	0,00	352 810,99	352 810,99
в том числе: поступление средств	411	510	8 713 633,64	76 977 270,00	3 786 605,94	89 477 509,58
выбытие средств	412	610	8 713 633,64	76 977 270,00	3 433 794,95	89 124 698,59
Чистое поступление ценных бумаг, кроме акций	420		0,00	0,00	0,00	0,00
Чистое поступление акций и иных форм участия в капитале	440		0,00	0,00	0,00	0,00
Чистое предоставление займов (ссуд)	460		0,00	0,00	0,00	0,00
Чистое поступление иных финансовых активов	470		0,00	0,00	0,00	0,00
Чистое увеличение дебиторской задолженности	480		-520 271,87	367 934 881,18	-72 536,67	367 342 072,64
в том числе:						

Наименование показателя	Код строки	Код аналитики	Деятельность с целевыми средствами	Деятельность по государственному заданию	Приносящая доход деятельность	Итого
1	2	3	4	5	6	7
увеличение дебиторской задолженности	481	560	8 184 867,23	75 484 403,43	3 625 570,25	87 294 840,91
уменьшение дебиторской задолженности	482	660	8 705 139,10	-292 450 477,75	3 698 106,92	-280 047 231,73
Операции с обязательствами(стр. 520 + стр. 530 + стр. 540)	510		-714 667,66	-1 877 647,10	-35 455,45	-2 627 770,21
Чистое увеличение задолженности по привлечениям перед резидентами	520		0,00	0,00	0,00	0,00
Чистое увеличение задолженности по привлечениям перед нерезидентами	530		0,00	0,00	0,00	0,00
Чистое увеличение прочей кредиторской задолженности	540		-714 667,66	-1 877 647,10	-35 455,45	-2 627 770,21
в том числе:						
увеличение прочей кредиторской задолженности	541	730	9 549 130,09	79 381 872,43	3 532 722,14	92 463 724,66
уменьшение прочей кредиторской задолженности	542	830	10 263 797,75	81 259 519,53	3 568 177,59	95 091 494,87

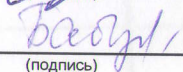
директор


(подпись)

И. Ф. Долголенко

(расшифровка подписи)

главный бухгалтер


(подпись)

О. В. Бабурина

(расшифровка подписи)

Централизованная бухгалтерия

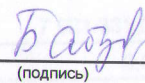
ОГРН	
ИНН	
КПП	

(наименование, местонахождение)

Исполнитель

главный бухгалтер

(должность)


(подпись)

О.В. Бабурина

(расшифровка подписи)

224-91-36

(телефон, e-mail)

1 января 2018 г.